



OBRAS **PARALIZADAS**

**Contraloría General identificó 560 obras
públicas paralizadas por cerca de
S/. 4,293 millones a nivel nacional**

560 OBRAS PARALIZADAS

La Contraloría General cuenta con un portal web llamado INFOBRAS, donde las entidades públicas registran, obligatoriamente, el avance de las obras que están ejecutando actualmente, desde el inicio hasta su culminación.

Al 20 de mayo de 2015, en el portal INFOBRAS se han registrado un total de 35,694 obras a nivel nacional, que representan una inversión total de S/. 155,225 millones.

La revisión y análisis de esta información, ha permitido identificar 560 obras públicas paralizadas por S/. 4,293 millones.

UBICACIÓN

Siete de cada diez proyectos paralizados corresponden a los gobiernos locales, representando un monto de inversión de S/. 3,037 millones. La Municipalidad Distrital de Echarati y la Municipalidad Provincial de Espinar, ambas ubicadas en Cusco, cuentan con el mayor número de obras paralizadas.

A nivel de gobiernos regionales, Cusco, Lima y Moquegua lideran la lista del número de proyectos paralizados, mientras que

a nivel de gobierno nacional, figuran el Fondo de Cooperación para el Desarrollo Social (Foncodes) y el Programa de Desarrollo Productivo Agrario Rural (Agro Rural).

Tomando como base el número de obras paralizadas, tenemos que la mayoría de ellas estaban destinadas a mejorar la infraestructura destinada a vivienda y desarrollo urbano, saneamiento, educación y transporte. Son todos proyectos destinados a mejorar la calidad de vida de los ciudadanos de menores recursos económicos.

Al no haberse ejecutado las obras en su totalidad, no se ha logrado el impacto social y económico esperado, pese a las fuertes sumas de dinero desembolsadas.

FISCALIZACIÓN

La Contraloría General continúa programando acciones de control en las entidades con mayor número de obras paralizadas y presupuestos comprometidos, para que las nuevas autoridades regionales y locales adopten las medidas correctivas y se concluyan las obras paralizadas, en beneficio de la ciudadanía.

EL DATO

EL 74% DE LAS OBRAS PARALIZADAS SE EJECUTAN BAJO LA MODALIDAD DE ADMINISTRACIÓN DIRECTA Y SE CONCENTRAN EN LOS GOBIERNOS LOCALES.

➔ Obras paralizadas por nivel de gobierno

	Nº de proyectos	Inversión viable (S./)*
LOCAL	408	3.037
REGIONAL	119	1.178
NACIONAL	33	78
TOTAL	560	4.293

*En millones de soles.

EN **6** DE CADA DIEZ CASOS, LAS ENTIDADES NO SUSTENTARON LAS RAZONES DE LA PARALIZACIÓN DE LAS OBRAS

¿En qué año empezaron a ejecutarse las obras paralizadas?











Año de inicio	Nº de Obras
2006	1
2008	1
2009	6
2010	5
2011	26
2012	82
2013	190
2014	235
2015	14

Entidades con más obras paralizadas

Entidad	Nº de obras	Monto del expediente (S/.)*
MD Echarati - Cusco	91	268
GR Cusco	53	279
MP Espinar – Cusco	16	35
MD Torata - Moquegua	15	111
Fondo de Cooperación para el Desarrollo Social	14	12
MD Pisac - Cusco	11	20
MD Ccatca – Cusco	10	18
GR Moquegua	9	80
MP San Román - Puno	8	21
GR Lima	7	14
GR Ica	7	60
MD Olmos - Lambayeque	7	1,700
MP Huamalíes - Huánuco	7	2
MP Piura	7	18

*En millones de soles.

Número de obras paralizadas por sector

Función	Nº de obras	Inversión viable (S/.)*	Función	Nº de obras	Inversión viable (S/.)*
 Vivienda y desarrollo urbano	174	624	 Cultura y deporte	32	149
 Saneamiento	142	2,143	 Salud	17	158
 Educación	81	174	 Protección social	14	18
 Transporte	44	308	 Energía	7	7
 Agricultura	38	662	 Medio Ambiente	3	34
			Otros	8	16

*En millones de soles.

Una gran oportunidad

Una regla básica en nuestra vida debería ser terminar los proyectos que empezamos. En el trabajo, esta regla se convierte en una obligación legal y moral, con mayor razón cuando se trata de quienes administran recursos públicos.

Cuando las autoridades construyen un colegio o un hospital, tienen el poder de transformar la vida de miles de ciudadanos y de pasar a la posteridad con una obra que puede ser el símbolo de su gestión.

Hoy, la Contraloría General ha identificado a 169 entidades (cuyas autoridades) tienen la gran oportunidad de convertir en obras útiles para la sociedad cientos de proyectos que están paralizados y que representan una inversión de S/. 4,293 millones*.

Es verdad que la mayoría de estas obras detenidas fueron heredadas de gestiones anteriores, pero debido al impacto social que tendrían, es necesario que exista un compromiso y liderazgo para que, previa evaluación, sean retomadas.

Se trata de importantes proyectos de infraestructura como carreteras, colegios, centros de salud, obras de abastecimiento de agua y electrificación, entre otras, que requiere la ciudadanía para mejorar su calidad de vida. No permitamos que se conviertan en monumentos a la improvisación, la ineptitud o la corrupción.


INICIATIVA

La Contraloría General ha determinado que siete de cada diez obras públicas paralizadas*, son ejecutadas por administración directa. Es decir, cuando la entidad realizó directamente la obra, sin la intervención de un contratista. Desde el 2013, estamos impulsando un proyecto de ley para regular la ejecución de obras bajo este mecanismo, para contribuir a que las entidades planifiquen y ejecuten obras que sean de calidad, a costos razonables y de manera oportuna. El Congreso de la República tiene la última palabra.

FUAD KHOURY ZARZAR
Contralor General



Causas DE LA PARALIZACIÓN



En un análisis realizado sobre las razones de la paralización de las obras, se identificaron cinco problemas centrales.

La transferencia de gestión, la falta de asignación presupuestal y los factores climatológicos desfavorables son los principales motivos mencionados por las entidades para justificar la paralización de las obras.

No obstante, hay que precisar que las municipalidades son las únicas que han reportado obras paralizadas por problemas suscitados por el cambio de gestión, siendo de vital importancia que los alcaldes retomen la ejecución de las obras para el beneficio de los ciudadanos.

Sanciones

Todos los meses, las entidades tienen la obligación de actualizar la información sobre las obras públicas que ejecutan hasta consignar el 100% del avance físico del proyecto de inversión en el Sistema INFOBRAS de la Contraloría. Aquellos funcionarios que no ingresan o no actualizan la información en los plazos establecidos pueden ser pasibles de serias sanciones administrativas.

MOTIVOS	Nº DE OBRAS PARALIZADAS	%
CAMBIO DE GESTIÓN	80	36
FALTA DE ASIGNACIÓN PRESUPUESTAL	48	21
POR FACTORES CLIMATOLÓGICOS DESFAVORABLES	28	13
ADICIONALES DE OBRA	21	9
TRÁMITES ADMINISTRATIVOS PENDIENTES	12	5
RESOLUCIÓN DE CONTRATO	5	2
FALTA DE MATERIALES	5	2
INCUMPLIMIENTO DE CONTRATO	4	1.8
CONFLICTOS SOCIALES	4	1.8
OTROS	17	8.4
TOTAL	224	100%

DATOS

▶ LOS GOBIERNOS REGIONALES Y LOCALES CONCENTRAN EL MAYOR NÚMERO DE OBRAS PARALIZADAS SIN SUSTENTO.

▶ EN LOS AÑOS 2013 Y 2014 EMPEZARON A EJECUTARSE EL 76% DE LOS PROYECTOS PARALIZADOS.

OBRAS paralizadas


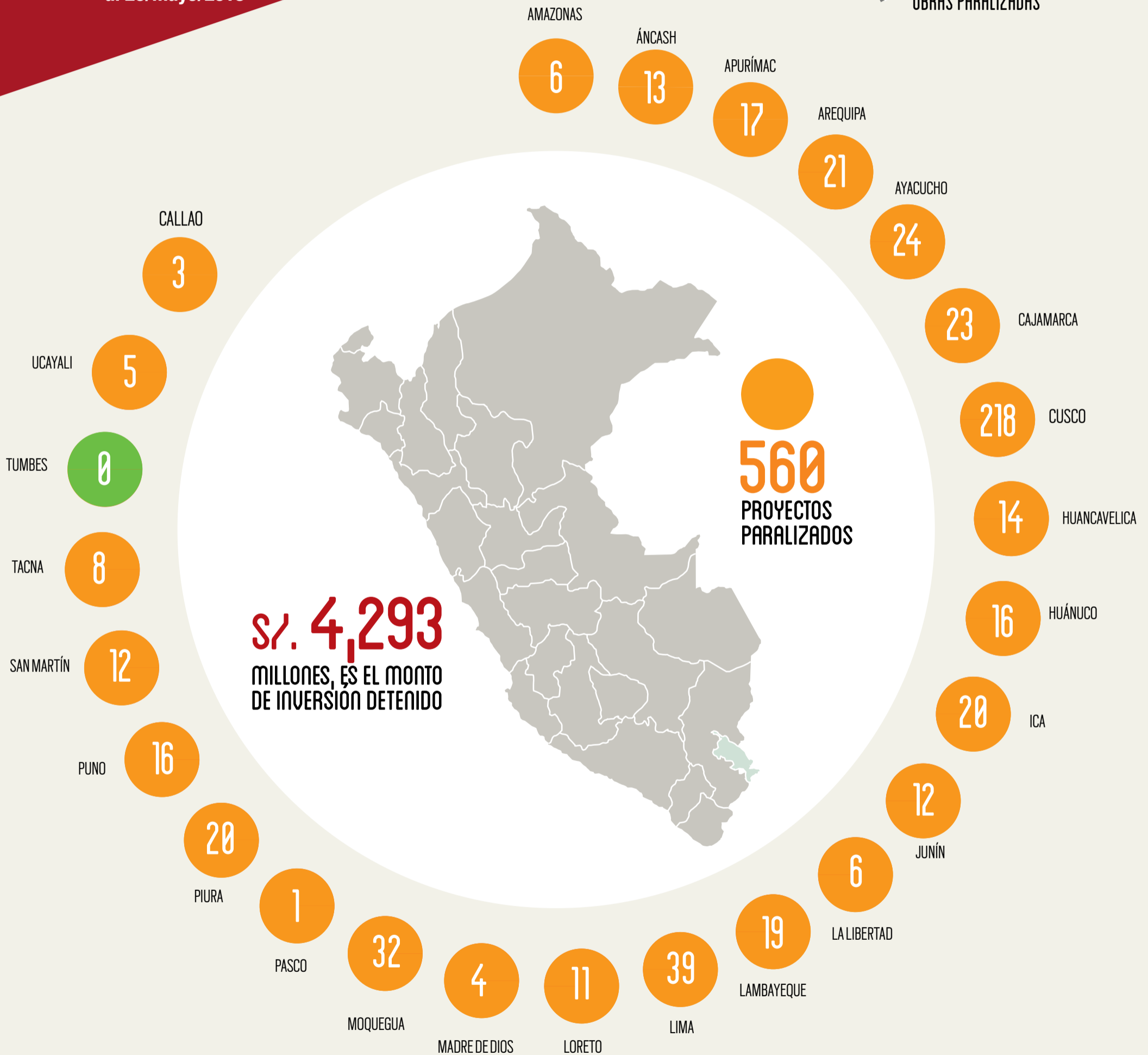
a nivel nacional*

*al 20/mayo/2015

MAPA INTERACTIVO



DAR **CLICK EN CADA REGIÓN** PARA CONOCER CUÁLES SON LAS ENTIDADES QUE REGISTRAN OBRAS PARALIZADAS



58%
DE OBRAS PARALIZADAS SON MUNICIPALES

60%
PROYECTOS PARALIZADOS SE CONCENTRAN EN

CUSCO
LIMA
AYACUCHO
MOQUEGUA
CAJAMARCA



Nota

De acuerdo a lo establecido por la Ley de Presupuesto del Sector Público del año 2013, Ley N° 29951, todas las entidades públicas de los tres niveles de gobierno están obligadas a registrar en el Sistema de Información de Obras Públicas - INFOBRAS. Sin embargo, a pesar de la obligatoriedad del registro, no todas las entidades están cumpliendo con el registro respectivo.

Región Amazonas

AMAZONAS		
Entidades con obras paralizadas	N° de obras	Monto de inversión S/.
Municipalidad Provincial de Chachapoyas	3	13 762 765
Ministerio Público - Fiscalía de la Nación	1	
Municipalidad Provincial de Utcubamba	1	3 068 957
Universidad Nacional Toribio Rodríguez de Mendoza de Amazonas	1	794 913
TOTAL	6	17 626 636

Región Áncash

ÁNCASH		
Entidades con obras paralizadas	N° de obras	Monto de inversión S/.
Municipalidad Distrital de Independencia-Huaraz	4	3 550 544
Municipalidad Provincial de Carhuaz	3	114 858 637
Programa de Desarrollo Productivo Agrario Rural - AGRORURAL	2	6 506 048
Municipalidad Distrital de San Nicolas	1	418 728
Municipalidad Provincial de Huaraz	1	2 835 664
Municipalidad Provincial del Santa	1	3 615 285
Proyecto Especial Chinecas	1	5 693 637
TOTAL	13	137 478 543

Región Apurímac

APURÍMAC		
Entidades con obras paralizadas	N° de obras	Monto de inversión S/.
Gobierno Regional Apurímac	6	27 127 123
Fondo de Cooperación para el Desarrollo Social - Foncodes	4	3 567 983
Municipalidad Provincial de Abancay	3	6 429 215
Municipalidad Distrital de Curahuasi	2	327 446
Municipalidad Provincial de Cotabambas	2	393 164
TOTAL	17	37 844 931

Región Arequipa

AREQUIPA		
Entidades con obras paralizadas	N° de obras	Monto de inversión S/.
Municipalidad Distrital de Cerro Colorado	4	2 222 202
Municipalidad Distrital de Alto Selva Alegre	3	5 064 782
Municipalidad Distrital de Socabaya	3	1 170 167
Municipalidad Distrital de Jacobo Hunter	2	3 195 422
Municipalidad Distrital de Punta de Bombón	2	650 579
Dirección Regional Agraria de Arequipa	1	
Gobierno Regional Arequipa	1	6 054 792
Municipalidad Distrital de Mariano Melgar	1	18 217 242
Municipalidad Distrital de Paucarpata	1	464 428
Municipalidad Distrital de Sachaca	1	435 769
Municipalidad Provincial de Camana	1	2 000 000
Servicio de Agua Potable y Alcantarillado de Arequipa S.A.	1	903 376
TOTAL	21	40 378 760

Región Ayacucho

AYACUCHO		
Entidades con obras paralizadas	Nº de obras	Monto de inversión S/.
Municipalidad Distrital de Tambo-La Mar	6	2 136 434
Gobierno Regional Ayacucho	5	20 508 669
Municipalidad Provincial de Huanta	5	3 492 432
Fondo de Cooperación para el Desarrollo Social - Foncodes	1	983 950
Municipalidad Distrital de Alcamenca	1	354 340
Municipalidad Distrital de Anco-La Mar	1	148 624
Municipalidad Distrital de Llochegua	1	10 597 564
Municipalidad Distrital de Santa Rosa-La Mar	1	100 752
Municipalidad Provincial de Cangallo	1	222 070
Municipalidad Provincial de La Mar	1	1 014 636
Municipalidad Provincial de Vilcas Huamán	1	296 642
TOTAL	24	39 856 114

Región Cajamarca

CAJAMARCA		
Entidades con obras paralizadas	Nº de obras	Monto de inversión S/.
Gobierno Regional Cajamarca	4	9 337 295
Municipalidad Distrital de Los Baños del Inca	4	3 276 638
Municipalidad Distrital de Tacabamba	4	7 058 196
Fondo de Cooperación para el Desarrollo Social - Foncodes	2	1 192 674
Municipalidad Distrital de Chirinos	2	2 547 700
Municipalidad Provincial de San Marcos	2	250 484
Gerencia Sub Regional Chota	1	7 385 822
Gerencia Sub Regional de Jaén	1	530 439
Municipalidad Distrital de Asunción-Cajamarca	1	1 168 771
Municipalidad Provincial de San Ignacio	1	455 129
Universidad Nacional de Cajamarca	1	3 562 162
TOTAL	23	36 765 310

Región Cusco

CUSCO		
Entidades con obras paralizadas	Nº de obras	Monto de inversión S/.
Municipalidad Distrital de Echarati	91	267 633 105
Gobierno Regional Cusco	53	278 787 573
Municipalidad Provincial de Espinar	16	35 175 499
Municipalidad Distrital de Pisac	11	19 660 447
Municipalidad Distrital de Ccatca	10	17 579 786
Municipalidad Distrital de Coporaque-Espinar	6	6 003 864
Municipalidad Distrital de San Jerónimo - Cusco	5	13 890 141
Municipalidad Distrital de Yanatile	4	3 720 860
Municipalidad Distrital de Huanquite	3	2 751 169
Municipalidad Distrital de Santa Teresa	3	7 968 434
Municipalidad Provincial de Anta	3	2 431 421
Municipalidad Distrital de Chinchero	2	5 334 610
Municipalidad Distrital de Kimbiri	2	7 658 551
Municipalidad Provincial de Paucartambo	2	5 758 902
Municipalidad Distrital de Ccarhuayo	1	558 584
Municipalidad Distrital de Huayopata	1	846 796
Municipalidad Distrital de Marangani	1	1 102 862
Municipalidad Distrital de Quiquijana	1	1 103 000
Municipalidad Distrital de San Salvador	1	347 017
Municipalidad Distrital de Vilcabamba-La Convención	1	1 602 478
Municipalidad Provincial de Canchis	1	592 054
TOTAL	218	680 507 154

Región Huancavelica

HUANCAVELICA		
Entidades con obras paralizadas	N° de obras	Monto de inversión S/.
Gobierno Regional Huancavelica	4	
Municipalidad Provincial de Acobamba	2	6 980 747
Municipalidad Provincial de Castrovirreyna	2	8 235 131
Municipalidad Provincial de Huancavelica	2	7 376 220
Dirección General de Electrificación Rural	1	2 857 336
Fondo de Cooperación para el Desarrollo Social - Foncodes	1	1 184 413
Gerencia Sub Regional de Acobamba	1	1 179 809
Gerencia Sub Regional de Angaraes	1	2 850 527
TOTAL	14	38 802 899

Región Huánuco

HUÁNUCO		
Entidades con obras paralizadas	N° de obras	Monto de inversión S/.
Municipalidad Provincial de Huamalies	7	
Municipalidad Provincial de Leoncio Prado	3	106 416 747
Fondo de Cooperación para el Desarrollo Social - Foncodes	1	912 324
Gobierno Regional Huánuco	1	5 736 506
Municipalidad Distrital de José Crespo y Castillo	1	392 910
Municipalidad Distrital de Marías	1	349 744
Municipalidad Distrital de Pillco Marca	1	4 339 000
Proyecto Especial Alto Huallaga	1	2 410 258
TOTAL	16	122 279 047

Región Ica

ICA		
Entidades con obras paralizadas	N° de obras	Monto de inversión S/.
Gobierno Regional Ica	7	59 770 244
Municipalidad Provincial de Pisco	4	12 482 434
Proyecto Especial Tambo Ccaracocha	4	38 529 616
Municipalidad Provincial de Ica	2	4 735 499
Universidad Nacional San Luis Gonzaga de Ica	2	5 241 501
Programa Subsectorial de Irrigaciones	1	1 138 576
TOTAL	20	121 897 870

Región Junín

JUNÍN		
Entidades con obras paralizadas	N° de obras	Monto de inversión S/.
Municipalidad Provincial de Chupaca	4	11 643 272
Municipalidad Distrital de Pangoa	2	706 949
Municipalidad Provincial de Huancayo	2	719 025
Municipalidad Distrital de Chilca-Huancayo	1	1 965 808
Municipalidad Distrital de San Agustín	1	2 322 110
Municipalidad Provincial de Jauja	1	11 140 927
Municipalidad Provincial de Yauli	1	307 578
TOTAL	12	28 805 669

Región La Libertad

LA LIBERTAD		
Entidades con obras paralizadas	N° de obras	Monto de inversión S/.
Municipalidad Provincial de Chepén	3	7 821 874
Municipalidad Distrital de Guadalupe	1	229 962
Municipalidad Provincial de Sanchez Carrión	1	978 211
Municipalidad Provincial de Trujillo	1	100 029 122
TOTAL	6	109 059 168

Región Lambayeque

LAMBAYEQUE		
Entidades con obras paralizadas	N° de obras	Monto de inversión S/.
Municipalidad Distrital de Olmos	7	1700 076 738
Municipalidad Provincial de Ferreñafe	4	5 362 038
Municipalidad Distrital de Eten	2	5 517 541
Municipalidad Distrital de Jose Leonardo Ortiz	2	1 090 947
Municipalidad Provincial de Chiclayo	2	255 630
Municipalidad Distrital de Pucala	1	109 229
Municipalidad Distrital de Tucume	1	562 049
TOTAL	19	1712 974 173

Región Lima

LIMA		
Entidades con obras paralizadas	N° de obras	Monto de inversión S/.
Gobierno Regional de Lima	7	13 789 177
Municipalidad Distrital de Lurigancho	5	1 704 862
Dirección Regional de Agricultura de Lima	4	7 638 323
Empresa Municipal Administradora de Peaje de Lima S.A. - Emape	3	12 096 211
Municipalidad Metropolitana de Lima	3	8 878 056
Fondo de Cooperación Para el Desarrollo Social - Foncodes	2	1 706 950
Municipalidad Distrital de Ate	2	471 655
Municipalidad Distrital de Chancay-Huaral	2	4 486 653
Municipalidad Distrital de Chorrillos	2	6 553 957
Municipalidad Provincial de Huaral	2	20 597 120
Fondo Metropolitano de Inversiones - Invermet	1	1 630 253
Municipalidad Distrital de Barranco	1	644 282
Municipalidad Distrital de Hualmay	1	250 000
Municipalidad Distrital de Imperial	1	494 350
Municipalidad Distrital de Villa El Salvador	1	9 700 249
Municipalidad Provincial de Barranca	1	304 352
Programa de Gobierno Regional de Lima Metropolitana	1	2 717 697
TOTAL	39	93 664 148

Región Loreto

LORETO		
Entidades con obras paralizadas	Nº de obras	Monto de inversión S/.
Municipalidad Provincial de Requena	3	
Municipalidad Distrital de Belén-Maynas	2	17 656 064
Municipalidad Provincial de Alto Amazonas	2	671 760
Fondo de Cooperación para el Desarrollo Social - Foncodes	1	135 100
Municipalidad Distrital de San Juan Bautista-Maynas	1	1 415 613
Municipalidad Provincial de Datem del Marañón	1	6 837 035
Oficina de Infraestructura Penitenciaria - INPE	1	
TOTAL	11	

Región Madre de Dios

MADRE DE DIOS		
Entidades con obras paralizadas	Nº de obras	Monto de inversión S/.
Proyecto Especial Madre de Dios (Inade)	3	14 899 776
Gobierno Regional Madre de Dios	1	880 000
TOTAL	4	15 779 776

Región Moquegua

MOQUEGUA		
Entidades con obras paralizadas	N° de obras	Monto de inversión S/.
Municipalidad Distrital de Torata	15	111 320 279
Gobierno Regional Moquegua	9	79 673 901
Municipalidad Provincial de Mariscal Nieto	3	4 635 380
Municipalidad Distrital de Samegua	2	11 114 264
Municipalidad Provincial de Ilo	2	1 711 283
Unidad Ejecutora 003 Sub Región de Desarrollo Ilo	1	3 075 699
TOTAL	32	211 530 805

Región Pasco

PASCO		
Entidades con obras paralizadas	N° de obras	Monto de inversión S/.
Municipalidad Distrital de Santa Ana de Tusi	1	7 639 300
TOTAL	1	7 639 300

Región Piura

PIURA		
Entidades con obras paralizadas	N° de obras	Monto de inversión S/.
Municipalidad Provincial de Piura	7	18 265 429
Municipalidad Distrital de Frias	3	5 935 419
Empresa Prestadora de Servicios de Saneamiento Grau S.A.	2	18 437 607
Municipalidad Distrital de Tambo Grande	2	1 103 339
Gerencia Sub Regional Morropón Huancabamba	1	3 719 489
Gobierno Regional Piura	1	4 523 924
Municipalidad Distrital de Castilla	1	3 459 053
Municipalidad Distrital de Pacaipampa	1	2 456 887
Municipalidad Provincial de Morropón	1	791 978
Proyecto Especial de Irrigación e Hidroenergético Alto Piura	1	490 311 884
TOTAL	20	549 005 009

Región Puno

PUNO		
Entidades con obras paralizadas	N° de obras	Monto de inversión S/.
Municipalidad Provincial de San Román	8	20 654 272
Municipalidad Provincial de Puno	3	11 557 465
Gobierno Regional Puno	2	1 902 728
Municipalidad Provincial de El Collao	1	345 824
Municipalidad Provincial de Melgar	1	121 991
Programa de Desarrollo Productivo Agrario Rural - AGRORURAL	1	234 748
TOTAL	16	34 817 028

Región San Martín

SAN MARTÍN		
Entidades con obras paralizadas	N° de obras	Monto de inversión S/.
Municipalidad Distrital de Elias Soplin Vargas	2	6 139 259
Municipalidad Distrital de Nuevo Progreso	2	2 654 017
Municipalidad Provincial de Lamas	2	13 240 279
Municipalidad Provincial de Moyobamba	2	1 754 248
Proyecto Especial Huallaga Central y Bajo Mayo	2	25 757 218
Municipalidad Distrital de Morales	1	198 986
Proyecto Especial Alto Mayo	1	96 151 690
TOTAL	12	145 895 697

Región Tacna

TACNA		
Entidades con obras paralizadas	N° de obras	Monto de inversión S/.
Municipalidad Distrital de Ilabaya	2	4 038 509
Municipalidad Provincial de Candarave	2	5 529 470
Municipalidad Provincial de Tacna	2	5 764 684
Gobierno Regional Tacna	1	4 757 975
Programa de desarrollo Productivo Agrario Rural - AGRORURAL	1	2 764 789
TOTAL	8	22 855 427

Región Ucayali

UCAYALI		
Entidades con obras paralizadas	N° de obras	Monto de inversión S/.
Municipalidad Provincial de Coronel Portillo	2	19 998 821
Municipalidad Distrital de Irazola	1	335 819
Municipalidad Distrital de Tahuania	1	
Municipalidad Provincial de Atalaya	1	4 051 426
TOTAL	5	24 386 067

Región Callao

CALLAO		
Entidad con obras paralizadas	N° de obras	Monto de inversión S/.
Fondo de Cooperación para el Desarrollo Social - Foncodes	2	2 028 457
Municipalidad Distrital de Carmen de la Legua Reynoso	1	2 732 529
TOTAL	3	4 760 985