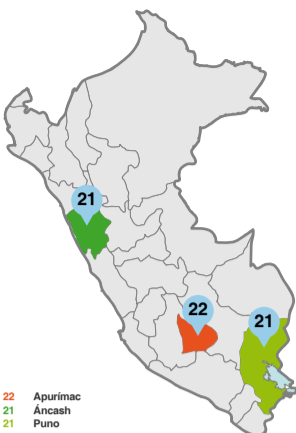


Estado de los CONFLICTOS SOCIALES

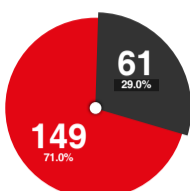
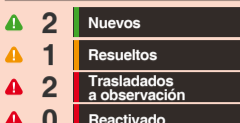


Radiografía de los conflictos



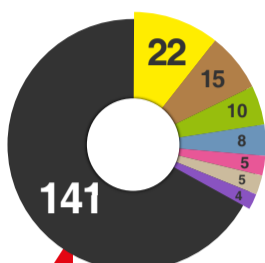
210 CONFLICTOS SOCIALES

a junio de 2015



Fuente: Defensoría del Pueblo.

Conflictos según el tipo



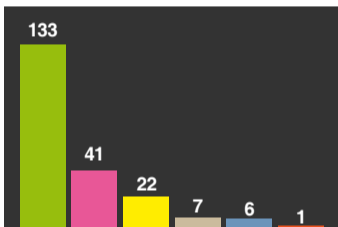
- Socioambientales
- Asuntos de Gobierno Local
- Demarcación Territorial
- Comunales
- Asuntos de Gobierno Nacional
- Otros asuntos
- Laboral
- Asuntos de Gobierno Regional

Conflictos Socioambientales según actividad



Fuente: Defensoría del Pueblo.

Competencias en la atención de conflictos sociales



- Gobierno Nacional
- Gobierno Regional
- Gobierno Local
- Poder Judicial
- Org. Const. Autónomo
- Poder Legislativo

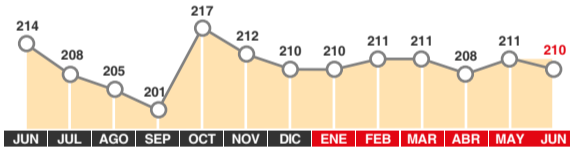
Fuente: Defensoría del Pueblo.

Frecuencia de los conflictos sociales

Casos registrados mes a mes

> Período junio 2014 - junio 2015 <

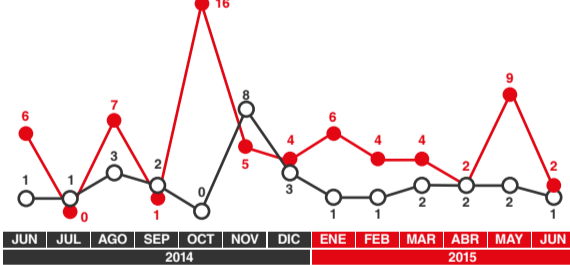
2014
2015



Fuente: Defensoría del Pueblo.

Conflictos sociales nuevos y resueltos

> Período junio 2014 - junio 2015 <



- Frecuencia de conflictos nuevos
- Frecuencia de conflictos resueltos

Fuente: Defensoría del Pueblo.

La Defensoría y los conflictos

99.5%

Presencia de la Defensoría

209

de los 210 casos.

63.0%

Presencia de la Defensoría

en 51

mesas de diálogo a nivel nacional.

> 158 actuaciones defensoriales

Supervisión preventiva	144
Acceso a la información (N° de pedidos)	14
N° de visitas de inspección	18
N° de entrevistas con actores / reuniones / Talleres de trabajo	90
Alertas tempranas	22
Amicua curiae	-
Acciones humanitarias	-
N° Atenciones de heridos	-
N° Verificación de fallecidos	-
Intermediación	14
N° Interposición de buenos oficios	2
N° de participación en mesas de diálogo	12
Acciones de la defensa legal	-
Verificación de la situación de los detenidos	-
Supervisión de la función policial, fiscal y judicial	-

Fuente: Defensoría del Pueblo.